

MUNICIPIO DE SAN PEDRO IXCATLAN DISTRITO DE TUXTEPEC, OAX.
ESTADO DE FLUJOS DE EFECTIVO
DEL 01 DE ENERO AL 31 DE DICIEMBRE DEL 2017

DICIEMBRE

EJERCICIO CERRADO

CONCEPTO	2017	2016
FLUJOS DE EFECTIVO DE LAS ACTIVIDADES DE OPERACIÓN		
ORIGEN		
Mpio. San Pedro Ixcatlán	47,854,200.52	38,479,103.16
IMPUESTOS	179,705.00	100,026.00
CUOTAS Y APORTACIONES DE SEGURIDAD SOCIAL	0.00	0.00
CONTRIBUCIONES DE MEJORAS	0.00	0.00
DERECHOS	249,705.00	242,520.38
PRODUCTOS DE TIPO CORRIENTE	93,916.49	147,091.39
APROVECHAMIENTOS DE TIPO CORRIENTE	6,922.00	176,850.00
INGRESOS POR VENTA DE BIENES Y SERVICIOS	0.00	0.00
INGRESOS NO COMPRENDIDOS EN LAS FRACCIONES DE LA LEY DE INGRESOS CAUSADOS EN EJERCICIOS FISCALES ANTERIORES PENDIENTES DE LIQUIDACION O PAGO	0.00	0.00
PARTICIPACIONES Y APORTACIONES	47,323,952.03	37,812,615.39
TRANSFERENCIAS, ASIGNACIONES, SUBSIDIOS Y OTRAS AYUDAS	0.00	0.00
OTROS ORIGENES DE OPERACIÓN	0.00	0.00
APLICACIÓN		
SERVICIOS PERSONALES	18,456,029.52	14,865,861.94
MATERIALES Y SUMINISTROS	11,459,375.79	8,247,187.00
SERVICIOS GENERALES	3,450,698.91	2,505,164.92
TRANSFERENCIAS INTERNAS Y ASIGNACIONES AL SECTOR PUBLICO	2,188,387.96	3,083,460.02
TRANSFERENCIAS AL RESTO DEL SECTOR PUBLICO	0.00	0.00
SUBSIDIOS Y SUBVENCIONES	0.00	0.00
AYUDAS SOCIALES	0.00	0.00
PENSIONES Y JUBILACIONES	1,357,566.86	1,030,050.00
TRANSFERENCIAS A FIDEICOMISOS, MANDATOS Y CONTRATOS ANALOGOS	0.00	0.00
TRANSFERENCIAS A LA SEGURIDAD SOCIAL	0.00	0.00
DONATIVOS	0.00	0.00
TRANSFERENCIAS AL EXTERIOR	0.00	0.00
PARTICIPACIONES	0.00	0.00
APORTACIONES	0.00	0.00
CONVENIOS	0.00	0.00
OTRAS APLICACIONES DE OPERACIÓN	0.00	0.00
FLUJOS NETOS DE EFECTIVO DE LAS ACTIVIDADES DE OPERACIÓN	(EFE-3) 29,398,171.00	23,613,241.22
FLUJOS DE EFECTIVO DE LAS ACTIVIDADES DE INVERSIÓN		
OTROS ORIGENES DE INVERSIÓN	0.00	0.00
BIENES INMUEBLES, INFRAESTRUCTURA Y CONSTRUCCIONES EN PROCESO	0.00	0.00
BIENES MUEBLES	0.00	0.00
OTROS ORIGENES DE INVERSIÓN	0.00	0.00
APLICACIÓN		
BIENES INMUEBLES, INFRAESTRUCTURA Y CONSTRUCCIONES EN PROCESO	26,247,811.06	27,793,445.75
BIENES MUEBLES	(EFE-3) 16,203,008.52	3,356,752.80
OTRAS APLICACIONES DE INVERSIÓN	(EFE-3) 37,120.00	-654,237.00
	10,007,682.54	25,090,929.95

SINDICATURA MUNICIPAL
Mpio. San Pedro Ixcatlán, Dto. Tuxtepec, Oax. 2017-2018

REGIDURIA DE HACIENDA
Mpio. San Pedro Ixcatlán, Dto. Tuxtepec, Oax. 2017-2018



CON TO	2017	2016
FLUJOS NETOS DE EFECTIVO POR ACTIVIDADES DE INVERSIÓN	-26,247,811.06	-27,793,445.75
FLUJOS DE EFECTIVO DE LAS ACTIVIDADES FINANCIAMIENTO		
ORIGEN	2,553,505.60	4,844,777.12
ENDEUDAMIENTO NETO	0.00	0.00
INTERNO	0.00	0.00
EXTERNO	0.00	0.00
OTROS ORIGENES DE FINANCIAMIENTO	2,553,505.60	4,844,777.12
APLICACIÓN	2,352,312.93	3,975,195.64
SERVICIOS DE LA DEUDA	0.00	0.00
INTERNO	0.00	0.00
EXTERNO	0.00	0.00
OTRAS APLICACIONES DE FINANCIAMIENTO	2,352,312.93	3,975,195.64
FLUJOS NETOS DE EFECTIVO POR ACTIVIDADES FINANCIAMIENTO	201,192.67	869,581.48
INCREMENTO/DISMINUCIÓN NETA EN EL EFECTIVO Y EQUIVALENTES DEL EFECTIVO	3,351,552.61	-3,310,623.05
EFFECTIVO Y EQUIVALENTES AL EFECTIVO AL INICIO DEL EJERCICIO	6,248.62	3,316,871.67
EFFECTIVO Y EQUIVALENTES AL EFECTIVO AL FINAL DEL EJERCICIO	(EFE-1) 3,357,801.23	6,248.62



BAJO PROTESTA DE DECIR VERDAD DECLARAMOS QUE LOS ESTADOS FINANCIEROS Y SUS NOTAS, SON RAZONABLEMENTE CORRECTOS Y SON RESPONSABILIDAD DEL EMISOR




BARTOLO CARRERA PALACIOS
 PRESIDENTE MUNICIPAL

PRESIDENCIA MUNICIPAL
 Mpio. San Pedro Ixcatlán,
 Dto. Tlaxtepec, Oax.
 2017-2018



ISABEL SARMIENTO SANCHEZ
 SINDICO
SINDICATURA MUNICIPAL
 Mpio. San Pedro Ixcatlán,
 Dto. Tlaxtepec, Oax.
 2017-2018



SALVADOR VICENTE BENITO
 REGIDOR DE HACIENDA
 Imprimir
REGIDURIA DE HACIENDA
 Mpio. San Pedro Ixcatlán,
 Dto. Tlaxtepec, Oax.
 2017-2018



GILDARDO VICENTE MATIAS
 TESORERO MUNICIPAL
TESORERIA MUNICIPAL
 Mpio. San Pedro Ixcatlán,
 Dto. Tlaxtepec, Oax.
 2017-2018